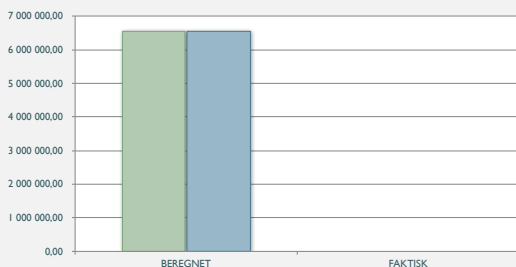


# Total

BUDSJETTOTALER	BEREGNET	FAKTISK	DIFFERANSE
Totalt disponibelt	6 536 538,51		
Utgifter	6 536 538,51		
Saldo (inntekt minus utgifter)	0,00		

BUDSJETTOVERSIKT

■ Totalt disponibelt



Overskudd	BEREGNET	FAKTISK	DIFFERANSE
Støtte fra Høyskolen Kristiania	550 000,00		
Total støtte fra Høyskolen Kristiania	550 000,00		

INNTEKT: Semesteravgift	BEREGNET	FAKTISK	DIFFERANSE
Semesteravgift vår	930 000,00		
Semesteravgift høst	970 000,00		
Semesteravgift NKS	50 000,00		
Totalt semesteravgift	1 950 000,00		

INNTEKT: Hvelvet	BEREGNET	FAKTISK	DIFFERANSE
Salgsinntekter Hvelvet	1 440 000,00		
Totalt salgsinntekter	1 440 000,00		

INNTEKT: Diverse	BEREGNET	FAKTISK	DIFFERANSE
Støtte fra velferdstinget	25 000,00		
Spons fra samarbeidspartnere	200 000,00		
Totalt diverse inntekter	225 000,00		

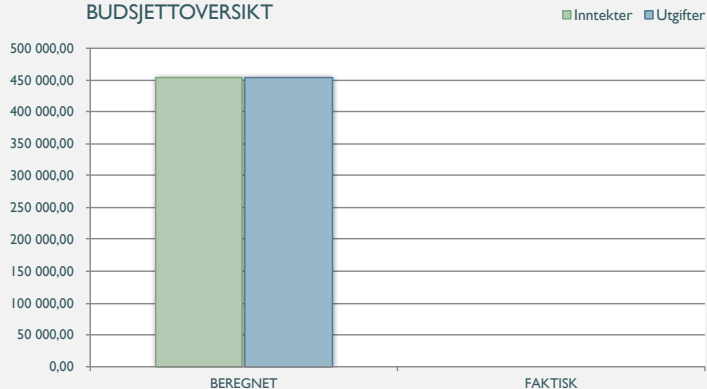
INNTEKT: Billettinntekter	BEREGNET	FAKTISK	DIFFERANSE
Samlede billettinntekter	2 371 539,01		
Totalt billettinntekter	2 371 538,51		

Utgifter	BEREGNET	FAKTISK	DIFFERANSE
Driftskostnader	454 000,00		
Hovedstyret	72 500,00		
Økonomiavdelingen	2 000,00		
Markedsavdelingen	28 000,00		
Kommunikasjonsavdelingen	26 000,00		
TU-ledelsen	50 000,00		
Idretten	285 000,00		
Into Campus	1 745 832,00		
Event	650 000,00		
Næringslivsutvalget	570 000,00		
Kontrollkomiteen	32 000,00		
Hvelvet	1 440 000,00		
"HK til fjells"	1 181 206,51		
Samlede utgifter	6 536 538,51		

# Drift

BUDSJETTOTALER	BEREGNET	FAKTISK	DIFFERANSE
Inntekter	454 000,50		
Utgifter	454 000,50		
Saldo (inntekt minus utgifter)	0,00		

BUDSJETTOVERSIKT

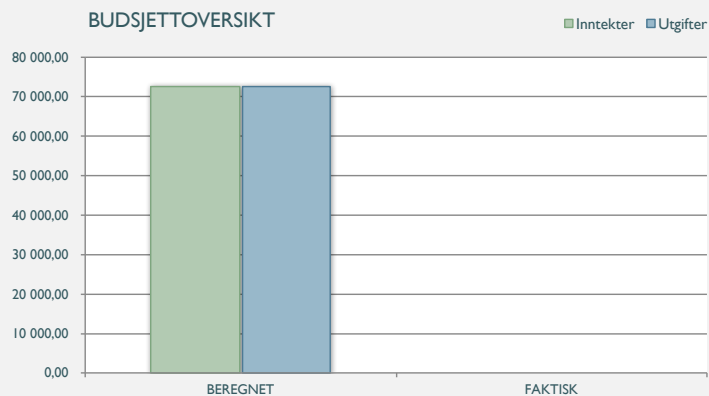


INNTEKT	BEREGNET	FAKTISK	DIFFERANSE
Stotte fra SHK	454 000,00		
Totalt	454 000,00		

Utgifter	BEREGNET	FAKTISK	DIFFERANSE
Regnskapsfører	18 000,00		
Introduksjonsseminar	270 000,00		
Bekledning	30 000,00		
Bankavgifter	3 200,00		
Kontorrekvisitta	10 000,00		
Promomateriell	20 000,00		
Nettside og profil	14 000,00		
Visma eAccounting	2 235,00		
Uforutsette hendelser	70 565,50		
Transport	16 000,00		
Totale driftskostnader	454 000,50		

# Hovedstyret

BUDSJETTOTALER	BEREGNET	FAKTISK	DIFFERANSE
Inntekter	72 500,00		
Utgifter	72 500,00		
Saldo (inntekt minus utgifter)	0,00		



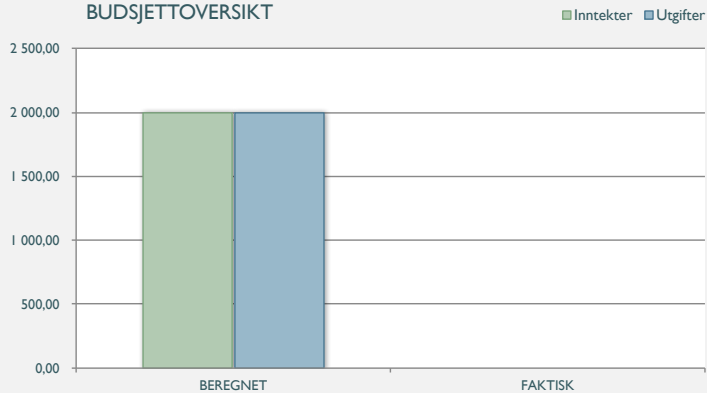
INNTEKT	BEREGNET	FAKTISK	DIFFERANSE
Stotte fra SHK	72 500,00		
Totalt	72 500,00		

Utgifter	BEREGNET	FAKTISK	DIFFERANSE
Kick-off	3 000,00		
Strategiseminar	25 000,00		
Honorarer	28 000,00		
Lavterskeltilbud	15 000,00		
Overtidsmat	1 500,00		
Totalt utgifter	72 500,00		

# Økonomiavdelingen

BUDSJETTOTALER	BEREGNET	FAKTISK	DIFFERANSE
Inntekter	2 000,00		
Utgifter	2 000,00		
Saldo (inntekt minus utgifter)	0,00		

BUDSJETTOVERSIKT

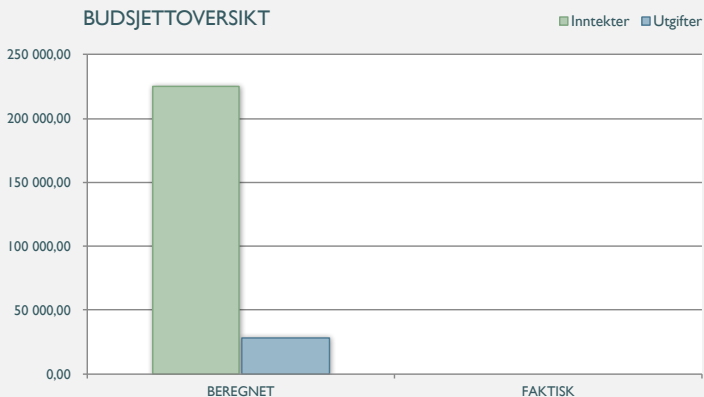


INNTEKT	BEREGNET	FAKTISK	DIFFERANSE
Stotte fra SHK	2 000,00		
Totalt	2 000,00		

Utgifter	BEREGNET	FAKTISK	DIFFERANSE
Kick-off	2 000,00		
Totale utgifter	2 000,00		

# Markedsavdelingen

BUDSJETTOTALER	BEREGNET	FAKTISK	DIFFERANSE
Inntekter	225 000,00		
Utgifter	28 000,00		
Saldo (inntekt minus utgifter)	197 000,00		



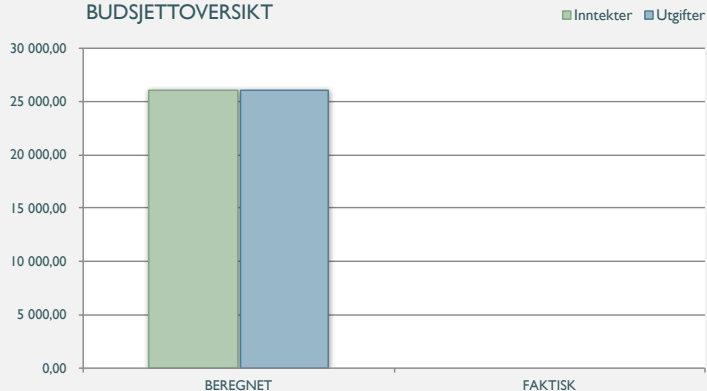
INNTEKT	BEREGNET	FAKTISK	DIFFERANSE
Støtte fra SHK	25 000,00		
Spons fra samarbeidspartnere	200 000,00		
Totalt	225 000,00		

Utgifter	BEREGNET	FAKTISK	DIFFERANSE
Kick-off	3 500,00		
Relasjonsbygging	23 000,00		
Overtidsmat	1 500,00		
Totalt utgifter	28 000,00		

# Kommunikasjonsavdelingen

BUDSJETTOTALER	BEREGNET	FAKTISK	DIFFERANSE
Inntekter	26 000,00		
Utgifter	26 000,00		
Saldo (inntekt minus utgifter)	0,00		

BUDSJETTOVERSIKT



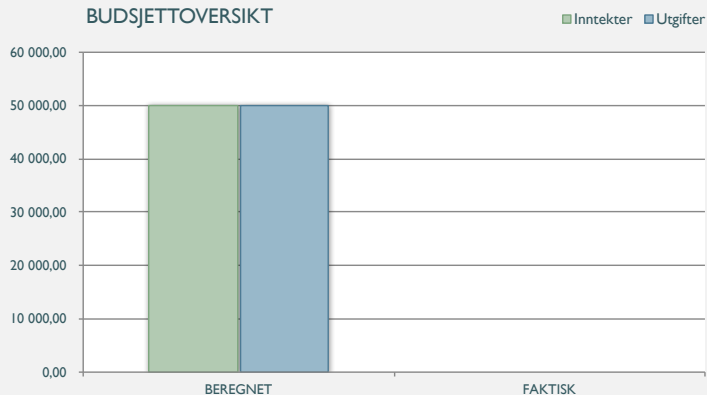
INNTEKT	BEREGNET	FAKTISK	DIFFERANSE
Stotte fra SHK	26 000,00		
Totalt	26 000,00		

Utgifter	BEREGNET	FAKTISK	DIFFERANSE
Kick-off	6 000,00		
Utstyr	15 000,00		
Overtidsmat	5 000,00		
Totale utgifter	26 000,00		

# TU-ledelsen

BUDSJETTOTALER	BEREGNET	FAKTISK	DIFFERANSE
Inntekter	50 000,00		
Utgifter	50 000,00		
Saldo (inntekt minus utgifter)	0,00		

BUDSJETTOVERSIKT



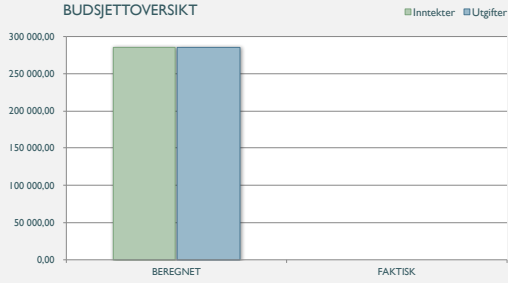
INNTEKT	BEREGNET	FAKTISK	DIFFERANSE
Stotte fra SHK	50 000,00		
<b>Totalt</b>	<b>50 000,00</b>		

Utgifter	BEREGNET	FAKTISK	DIFFERANSE
Kick-off	2 500,00		
Lavterskeltilbud	47 500,00		
<b>Totale utgifter</b>	<b>50 000,00</b>		

# Idretten

BUDSJETTOTALER	BEREGNET	FAKTISK	DIFFERANSE
Inntekter	285 000,00		
Utgifter	285 000,00		
Saldo (inntekt minus utgifter)	0,00		

BUDSJETTOVERSIKT



INNTEKT	BEREGNET	FAKTISK	DIFFERANSE
Støtte fra SHK	285 000,00		
Totalt	285 000,00		

UTGIFTER	BEREGNET	FAKTISK	DIFFERANSE
Kick-off	5 000,00		
Nye prosjekter	50 000,00		
OBK-avgift	7 500,00		
Håndball	86 300,00		
Fotball	104 000,00		
Yoga	8 000,00		
Cross-training	8 000,00		
Uforutsette utgifter	16 200,00		
Totale utgifter	285 000,00		

## Håndball

Utgifter: Håndball	BEREGNET	FAKTISK	DIFFERANSE
Dommeravgift	6 800,00		
Baneleie	48 000,00		
Medlemsavgift	3 500,00		
Utstyr	2 000,00		
Påmelding til cuper	6 000,00		
Påmeldingsavgift	17 000,00		
Sosiale utgifter	3 000,00		
Totale utgifter håndball	86 300,00		

## Fotball

Utgifter: Fotball	BEREGNET	FAKTISK	DIFFERANSE
Påmeldingsavgift serie M	12 000,00		
Påmeldingsavgift serie D	12 000,00		
Baneleie M	25 500,00		
Baneleie D	25 500,00		
Måledning til cuper	17 000,00		
Utstyr	2 000,00		
Dommeravgift	4 000,00		
Sosiale utgifter	6 000,00		
Totale utgifter håndball	104 000,00		

## Yoga

Utgifter: Yoga	BEREGNET	FAKTISK	DIFFERANSE
Utstyr	5 000,00		
Sosiale utgifter	3 000,00		
Totale utgifter yoga	8 000,00		

## Cross-training

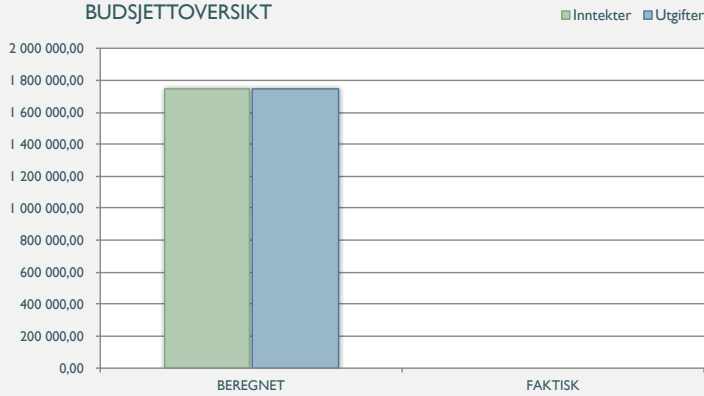
Utgifter: Cross-training	BEREGNET	FAKTISK	DIFFERANSE
Utstyr	5 000,00		
Sosiale utgifter	3 000,00		
Totale utgifter cross-training	8 000,00		



# Into Campus

BUDSJETTOTALER	BEREGNET	FAKTISK	DIFFERANSE
Inntekter	1 745 832,00		
Utgifter	1 745 832,00		
Saldo (inntekt minus utgifter)	0,00		

BUDSJETTOVERSIKT



## BILLETTSALG FOR STUDENTER VIA TICKETCO

Solgte billetter		1350
Pris pr. billett	kr	625,00
TicketCo 3 %	kr	24 259,50
TicketCo 3 kr	kr	4 050,00
TicketCo totalt	kr	28 309,50
<b>Reell inntekt</b>	<b>kr</b>	<b>815 440,50</b>

## BILLETTSALG FOR FADDERE VIA TICKETCO

Solgte billetter		400
Pris pr. billett	kr	525,00
TicketCo 3 %	kr	7 188,00
TicketCo 3 kr	kr	1 200,00
TicketCo totalt	kr	8 388,00
<b>Reell inntekt</b>	<b>kr</b>	<b>201 612,00</b>

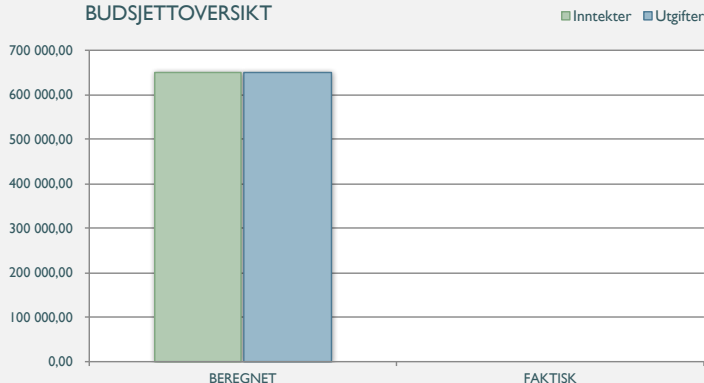
INNTEKT	BEREGNET	FAKTISK	DIFFERANSE
Stotte fra SHK	728 779,50		
Billettinntekter	1 017 052,50		
<b>Totalt</b>	<b>1 745 832,00</b>		

Utgifter	BEREGNET	FAKTISK	DIFFERANSE
Kick-off	5 000,00		
Artister	700 000,00		
Annen underholdning	70 000,00		
Leie av lokaler	400 000,00		
Scene, lys og lyd	180 000,00		
Raider til artister	30 000,00		
Dekor	45 000,00		
T-skjorter	60 000,00		
Jakker	19 000,00		
Leiebil	15 000,00		
Billettband	7 000,00		
Vakthold	40 000,00		
Transport	2 000,00		
Dagsprogram	50 000,00		
Standup	30 000,00		
Crewmat	8 000,00		
Overtidsmat	9 000,00		
Diverse utgifter	25 000,00		
Uforutsette utgifter	50 832,00		
<b>Totale utgifter</b>	<b>1 745 832,00</b>		

# Event

BUDSJETTOTALER	BEREGNET	FAKTISK	DIFFERANSE
Inntekter	650 000,00		
Utgifter	650 000,00		
Saldo (inntekt minus utgifter)	0,00		

BUDSJETTOVERSIKT



## BILLETTSALG TICKETCO VINTERFESTEN

Solgte billetter	300
Pris pr. billett	kr 249,00
Ticketco 5 %	kr 3 735,00
Ticketco 3 kr	kr 900,00
<b>Ticketco totalt</b>	<b>kr 4 635,00</b>
<b>Reell inntekt</b>	<b>kr 70 065,00</b>

## BILLETTSALG TICKETCO EKSAMENSFESTEN

Solgte billetter	300
Pris pr. billett	kr 199,00
Ticketco 5 %	kr 2 985,00
Ticketco 3 kr	kr 900,00
<b>Ticketco totalt</b>	<b>kr 3 885,00</b>
<b>Reell inntekt</b>	<b>kr 95 715,00</b>

INNTEKT	BEREGNET	FAKTISK	DIFFERANSE
Støtte fra SHK	484 220,00		
Billettinntekter	165 780,00		
<b>Totale inntekter</b>	<b>650 000,00</b>		

UTGIFTER	BEREGNET	FAKTISK	DIFFERANSE
Kick-off	3 000,00		
Vinterfesten 2017	250 000,00		
Eksamensfesten 2017	170 000,00		
Høstfesten 2017	224 000,00		
Overtidsmat	3 000,00		
<b>Totale utgifter</b>	<b>650 000,00</b>		

## Vinterfesten 2017

Inntekter: Vinterfesten 2017	BEREGNET	FAKTISK	DIFFERANSE
Støtte fra SHK	179 935,00		
Billettinntekter	70 065,00		
<b>Totale inntekter</b>	<b>250 000,00</b>		
Utgifter: Vinterfesten 2017	BEREGNET	FAKTISK	DIFFERANSE
Lokale og mat	155 000,00		
Musikk og underholdning	60 000,00		
Promotering	4 500,00		
Vakthold	5 000,00		
Uforutsette hendelser	25 500,00		
<b>Totale utgifter Vinterfesten</b>	<b>250 000,00</b>		

## Eksamensfesten 2017

Inntekter: Eksamensfesten 2017	BEREGNET	FAKTISK	DIFFERANSE
Støtte fra SHK	74 285,00		
Billettinntekter	95 715,00		
<b>Totale inntekter</b>	<b>170 000,00</b>		
Utgifter: Eksamensfesten 2017	BEREGNET	FAKTISK	DIFFERANSE
Leie av lokale	40 000,00		
Vakthold	20 000,00		
Artister	61 000,00		
Raider	7 000,00		
DJ	10 000,00		
Billettband	2 000,00		
Promotering	3 000,00		
Dekor	10 000,00		
Uforutsette hendelser	17 000,00		
<b>Totale utgifter Eksamensfesten</b>	<b>170 000,00</b>		

## Høstfesten 2017

Inntekter: Eksamensfesten 2017	BEREGNET	FAKTISK	DIFFERANSE
Støtte fra SHK	224 000,00		
<b>Totale inntekter</b>	<b>224 000,00</b>		
Utgifter: Eksamensfesten 2017	BEREGNET	FAKTISK	DIFFERANSE
Leie av lokale	60 000,00		
Vakthold	20 000,00		
Artister	95 000,00		
Raider	8 000,00		
DJ	17 000,00		
Promotering	4 000,00		
Dekor	2 000,00		
Uforutsette hendelser	18 000,00		
<b>Totale utgifter Høstfesten</b>	<b>224 000,00</b>		

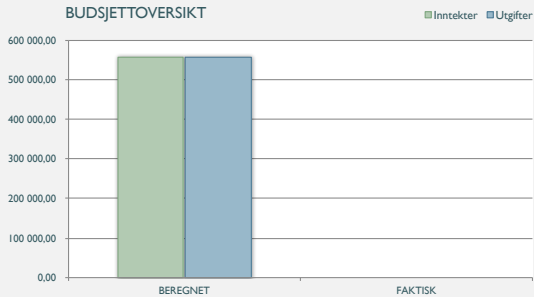
# Næringslivsutvalget

BUDSJETTOTALER	BEREGNET	FAKTISK	DIFFERANSE
Inntekter	557 500,00		
Utgifter	557 500,00		
Saldo (inntekt minus utgifter)	0,00		

INNTEKT	BEREGNET	FAKTISK	DIFFERANSE
Støtte fra SHK	550 000,00		
Billettinntekter	7 500,00		
<b>Totalt</b>	<b>557 500,00</b>		

UTGIFTER	BEREGNET	FAKTISK	DIFFERANSE
<b>Totale utgifter</b>	<b>557 500,00</b>		

BUDSJETTOVERSIKT



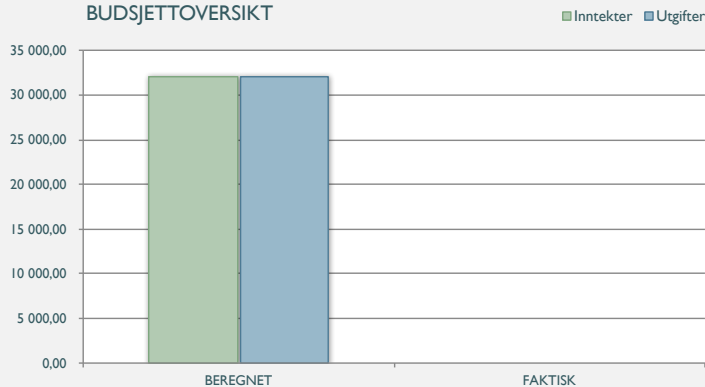
**BILLETTSALG TICKETCO KARRIEREDAGEN**

Solgte billetter	kr	150,00
Pris pr. billett	kr	50,00
<b>Ticketco 5 %</b>	kr	500,00
<b>Ticketco 3 kr</b>	kr	600,00
<b>Ticketco totalt</b>	kr	1 100,00
<b>Reell inntekt</b>	<b>kr</b>	<b>7 500,00</b>

# Kontrollkomiteen

BUDSJETTOTALER	BEREGNET	FAKTISK	DIFFERANSE
Inntekter	32 000,00		
Utgifter	32 000,00		
Saldo (inntekt minus utgifter)	0,00		

BUDSJETTOVERSIKT



INNTEKT	BEREGNET	FAKTISK	DIFFERANSE
Stotte fra SHK	32 000,00		
Totalt	32 000,00		

Utgifter	BEREGNET	FAKTISK	DIFFERANSE
Kick-off	5 000,00		
Generalforsamling vår 2017	4 500,00		
Generalforsamling høst 2017	22 500,00		
Totale utgifter	32 000,00		

### Generalforsamling vår 2017

Utgifter: Generalforsamling vår 2017	BEREGNET	FAKTISK	DIFFERANSE
Trykksaker	4 500,00		
Totale utgifter generalforsamling vår	4 500,00		

### Generalforsamling høst 2017

Utgifter: Generalforsamling høst2017	BEREGNET	FAKTISK	DIFFERANSE
Trykksaker	4 500,00		
Gaver og blomster	3 000,00		
Mat	14 000,00		
Diverse	1 000,00		
Totale utgifter generalforsamling høst	22 500,00		

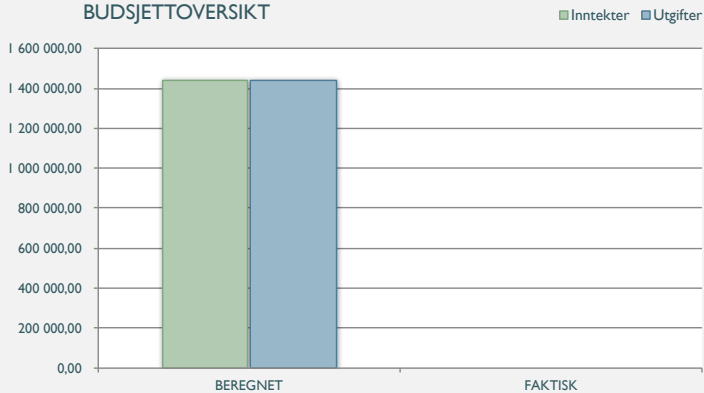
# Hvelvet

BUDSJETTOTALER	BEREGNET	FAKTISK	DIFFERANSE
Inntekter	1 440 000,00		
Utgifter	1 440 000,00		
Saldo (inntekt minus utgifter)	0,00		

INNTEKT	BEREGNET	FAKTISK	DIFFERANSE
Salgsinntekter	1 440 000,00		
Totalt	1 440 000,00		

Utgifter	BEREGNET	FAKTISK	DIFFERANSE
Totale utgifter	1 440 000,00		

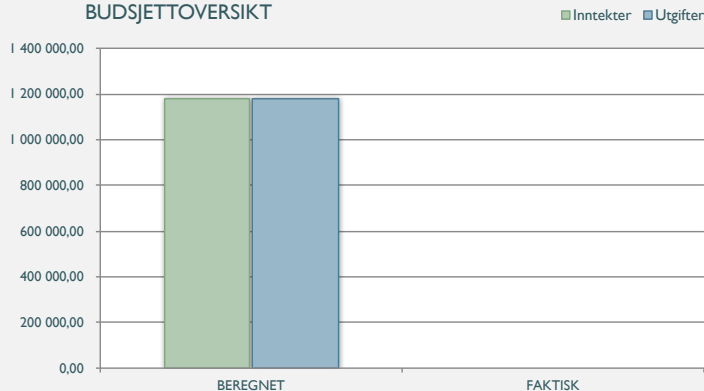
BUDSJETTOVERSIKT



# "HK til fjells 2019"

BUDSJETTOTALER	BEREGNET	FAKTISK	DIFFERANSE
Inntekter	1 181 206,51		
Utgifter	1 181 206,51		
Saldo (inntekt minus utgifter)	0,00		

BUDSJETTOVERSIKT



## BILLETTSALG TICKETCO

	Oslo m/buss	Bergen m/buss	Billett u/buss
<b>Solgte billetter</b>	kr 242,00	kr 75,00	kr 150,00
<b>Pris pr. billett</b>	kr 2 699,00	kr 2 749,00	kr 2 399,00
<b>Ticketco 3 %</b>	kr 19 594,74	kr 6 185,25	kr 10 795,50
<b>Ticketco 3 kr</b>	kr 726,00	kr 225,00	kr 450,00
<b>Ticketco totalt</b>	kr 20 320,74	kr 6 410,25	kr 11 245,50
<b>Reell inntekt</b>	<b>kr 632 837,26</b>	<b>kr 199 764,75</b>	<b>kr 348 604,50</b>

INNTEKT	BEREGNET	FAKTISK	DIFFERANSE
Billettinntekter	1 181 206,51		
Totalt	1 181 206,51		

Utgifter	BEREGNET	FAKTISK	DIFFERANSE
Skistar	710 000,00		
Busstransport fra Oslo	75 000,00		
Busstransport fra Berger	30 000,00		
Hansa	70 000,00		
Gensere	65 000,00		
Inngang	90 000,00		
Artister	100 000,00		
Uforutsette hendelser	41 206,51		
Totalt utgifter	1 181 206,51		